



Аналіз недержавних пенсійних фондів та компаній з управління активами НПФ за 2006 рік

За даними Державної комісії з регулювання ринків фінансових послуг, станом на 31.12.2006 року в Україні було зареєстровано 79 недержавних пенсійних фондів. До УАІБ свою звітність про НПФ в управлінні подали 32 компанії з управління активами 58 пенсійних фондів, при цьому фактично діяли на звітну дату лише 40 фондів, що передали свої активи в управління КУА. Тобто вказана кількість фондів на звітну дату мала певний портфель активів. Подальший аналіз здійснено відносно даних 40 НПФ. Серед цих фондів 29 є відкритими, 9 корпоративними і 2 професійними.

Регіональний розподіл недержавних пенсійних фондів по Україні станом на 31.12.2006 року відображено на рис. 1. Із 40 фондів 26 зареєстровано у Києві.

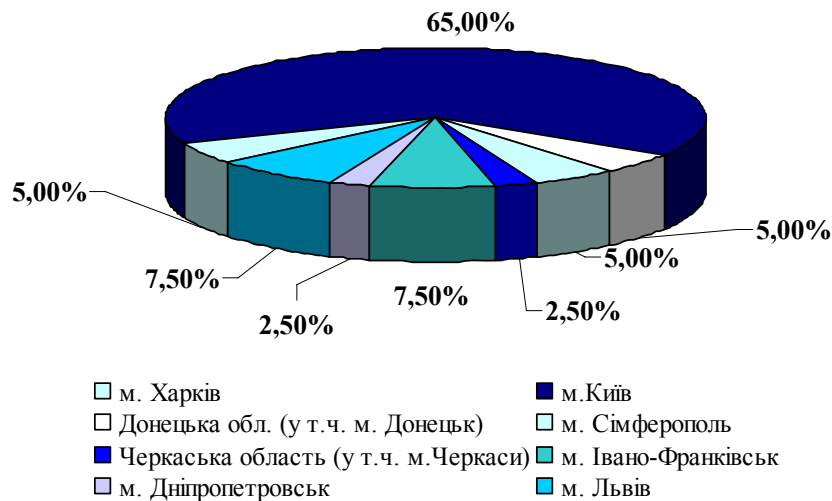


Рис. 1. Розподіл НПФ за регіонами України станом на 31.12.2006 р.

До учасників процесу адміністрування даними недержавними пенсійними фондами та управління їх активами на звітну дату було залучено 26 осіб, які отримали ліцензію на здійснення адміністрування НПФ, і 32 компанії з управління активами, 19 із яких одночасно є адміністраторами (див. рис. 2).

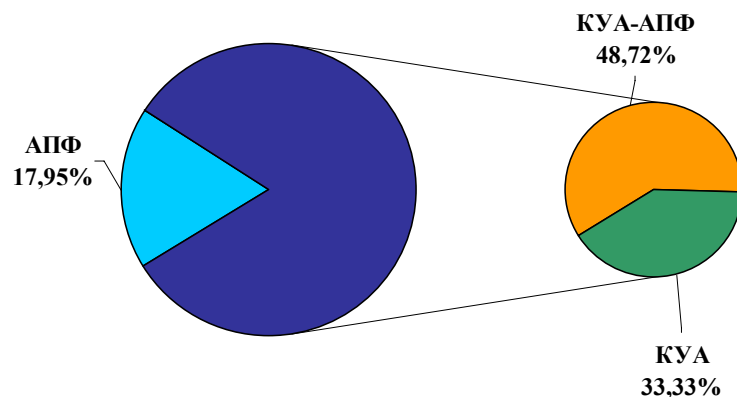


Рис. 2. Суб'єкти управління недержавними пенсійними фондами за видом діяльності станом на 31.12.2006 р.



За даними адміністраторів недержавних пенсійних фондів, загальна сума активів НПФ станом на 31.12.2006 р. становила 115 863,8 тис. грн., приріст за 2006 рік склав 266,13% (84 218,4 тис. грн.). У табл. 1 наведено лідерів серед НПФ за обсягами активів на кінець 2006 року.

Таблиця 1

Лідери серед НПФ за обсягом активів станом на 31.12.2006 р.

Назва фонду	Активи, тис. грн.
Професійний пенсійний фонд Незалежної галузевої спілки енергетиків України	22 502,4
Корпоративний пенсійний фонд "Стирол"	18 284,5
Відкритий недержавний пенсійний фонд "Перший національний відкритий пенсійний фонд"	15 170,0
Відкритий недержавний пенсійний фонд "Всі"	9 112,2
Недержавний корпоративний пенсійний фонд ВАТ "Укрексімбанк"	6 882,6
Відкритий недержавний пенсійний фонд "УКРАЇНА"	6 647,0
Відкритий недержавний пенсійний фонд "ІФД КапіталЪ"	6 403,3
Інші	30 861,8
Усі НПФ	115 863,8

Розподіл недержавних пенсійних фондів за обсягом активів відображено на рис. 3.



Рис. 3. Розподіл НПФ за обсягом активів станом на 31.12.2006 р.

У дод. 1 наведено ренкінг НПФ за обсягом активів та часткою в активах ринку. Ренкінг за приростом активів за 2006 рік – у дод. 2.



Усі 40 фондів збільшили свої активи за звітний рік. Необхідно зазначити, що трійка лідерів як за приростом активів за рік, так і за обсягом активів та ВЧА у кінці року, була однаковою. Першим за приростом активів став Професійний пенсійний фонд Незалежної галузевої спілки енергетиків України (м. Сімферополь) (приріст – 17639,7 грн.), на другому місці – Корпоративний пенсійний фонд "Стирол" (Донецька обл., м. Горлівка) (приріст – 10202,4 грн.), третім став "Перший національний відкритий пенсійний фонд" (м.Київ) (приріст – 9696,4грн.). Найменший приріст активів мав "Відкритий пенсійний фонд "Черкаси" (м.Черкаси), що був створений у звітному році.

У структурі активів НПФ значну перевагу мали цінні папери; суттєвою також була частка грошових коштів на депозитах банків (див. рис. 4). Загалом, така структура відповідає вимогам законодавства.




Рис. 4. Структура активів недержавних пенсійних фондів станом на 31.12.2006 р.

Чиста вартість активів 40 українських недержавних пенсійних фондів за 2006 рік зросла на 262,82% (82 370,3 грн.), або у понад 3,5 рази, і склала майже 113 710,8 тис. грн. Зобов'язання у структурі коштів НПФ у кінці звітного року становили 1,86%, що є позитивним показником.

Ренкінг НПФ за обсягом ВЧА та їх часткою у загальноринкових чистих активах відображено в дод. 3. Найбільші чисті активи станом на 31.12.2006 року розміром 22 423 152 грн. мав Професійний пенсійний фонд Незалежної галузевої спілки енергетиків України. Його ВЧА була більшою за середньоринковий показник майже у 8 разів. Лідером за вартістю чистих активів серед відкритих фондів 2006 року був "Перший національний відкритий пенсійний фонд" із ВЧА розміром 15 159 316 грн. Найменші чисті активи на кінець 2006 року продемонстрував "Відкритий пенсійний фонд "Черкаси", активи якого на початок року дорівнювали нулю.

Ренкінгування фондів за приростом чистих активів наведено у дод. 4. Лідером, як і за абсолютним показником ВЧА, на кінець року став фонд Незалежної галузевої спілки енергетиків України, чисті активи якого зросли на 17 584 740 грн. Найменше зросла ВЧА фонду "Черкаси" – на 543,4 грн.

Сукупні надходження до недержавних пенсійних фондів за 2006 рік склали 93 571 тис. грн. Сукупні пенсійні внески до НПФ станом на кінець 2006 року досягли 83 410,6 тис. грн., а пасивні доходи за пенсійними активами склали понад 10 млн. грн. (див. табл. 2). Ренкінг НПФ за обсягом надходжень за 2006 рік розміщено у дод. 5.



Таблиця 2

Загальні показники діяльності НПФ у 2006 році

Загальна сума надходжень до НПФ, грн.	93 571 021,71
Сума прибутку від інвестування активів (пасивних доходів) усіх НПФ	10 160 410,04
Частка пасивних доходів у загальній сумі надходжень до НПФ	10,86%
Середня прибутковість активів НПФ	5,64%
Середній приріст вартості одиниці пенсійного внеску	15,38%

Витрати фондів, пов'язані зі здійсненням недержавного пенсійного забезпечення, 2006 року становили 5 014,1 тис. грн. Водночас прибуток НПФ за рік склав 5 160,3 тис. грн. Пасивна доходність від інвестування активів пенсійних фондів у середньому становила близько 13,1%, а середня прибутковість активів НПФ склала 5,64%. Ренкінг НПФ за прибутковістю активів за 2006 рік розміщено у дод. 6. Найкращу рентабельність активів (35,45%) досяг "Відкритий пенсійний фонд "Європейський стандарт". При цьому обсяг активів цього фонду на кінець року був невеликим (24-е місце у ренкінгу). Співвідношення найкращих показників прибутковості та обсягу активів відповідних фондів зображено на рис. 5.

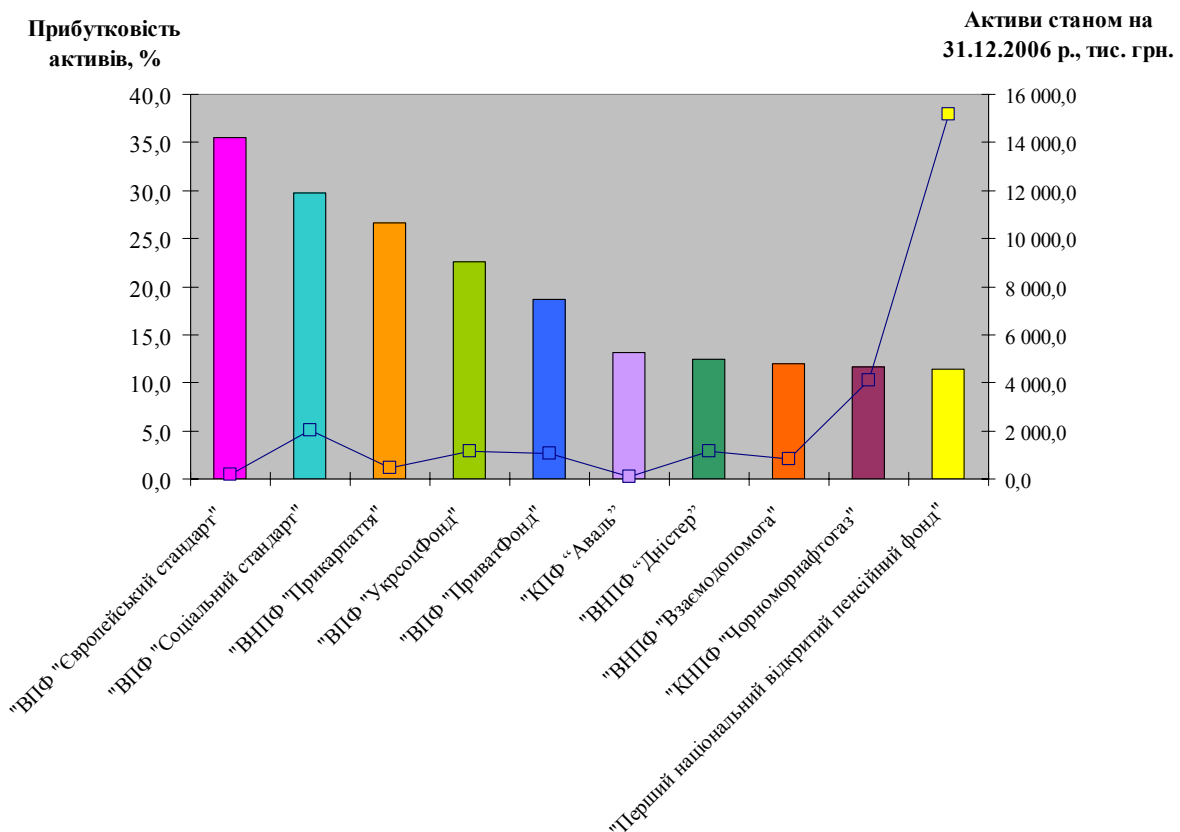


Рис. 5. Лідери серед НПФ за прибутковістю активів станом на 31.12.2006 р.

Аналізуючи прибутковість НПФ у порівнянні з послугами інших фінансових установ, зазначимо, що вона значно поступалася доходності відкритих ІСІ, яка склала понад 26% за цей же період. При цьому, за даними НБУ, середньозважена ставка за



довгостроковими депозитами у національній валюті для фізичних осіб у 2006 році склала близько 14%.

Загальна сума виконання зобов'язань перед учасниками пенсійних фондів на звітну дату склала майже 2 200,4 тис. грн. або менше 2,4% від сукупних надходжень до НПФ. Це свідчить про початок становлення українського ринку недержавного пенсійного забезпечення, оскільки вкладення в НПФ є довгостроковими, і вітчизняні фонди зараз в основному лише акумулюють кошти вкладників. Із 40 НПФ тільки 22 фонди здійснювали пенсійні виплати протягом 2006 року. У дод. 7 відображено ренкінгування НПФ за обсягом виконаних зобов'язань перед учасниками за 2006 рік.

Що стосується чистої вартості одиниці пенсійного внеску НПФ, то із 40 фондів лише 2 мали від'ємну динаміку цього показника за 2006 рік (-1,55% у фонду "Хлібний" (м. Київ) і -7,91% у фонду "Соціальна підтримка" (м. Київ)). ВЧА одиниці внеску ще 12 фондів на початку минулого року дорівнювала нулю. Ренкінгування НПФ за приростом вартості одиниці пенсійних внесків за 2006 рік – у дод. 8. Середнє значення приросту чистої вартості пенсійного внеску склало 15,38%. Найбільше ж зросла одиниця пенсійного внеску відкритого фонду "Дністер" (м. Львів) – 229,56% (з 1,03 грн. на початку 2006 року до 3,38 грн. у кінці).

Таблиця 3

Лідери серед НПФ за приростом вартості одиниці пенсійних внесків за 2006 рік

№ з/п	Назва НПФ	Приріст вартості одиниці пенсійних внесків, %
1	Непідприємницьке товариство "Відкритий недержавний пенсійний фонд "Дністер"	229,56
2	Непідприємницьке товариство "Відкритий пенсійний фонд "Європейський стандарт"	38,42
3	Непідприємницьке товариство "Відкритий пенсійний фонд "Соціальний стандарт"	31,37
4	Відкритий пенсійний фонд "ПриватФонд"	16,46
5	Відкритий пенсійний фонд "УкрсоцФонд"	14,02
6	Непідприємницьке товариство Відкритий пенсійний фонд "Універсальний"	12,00
7	Відкритий пенсійний фонд "Фармацевтичний"	10,42
8	НТ "Відкритий недержавний пенсійний фонд "Профіт"	10,31

Основними показниками ефективності діяльності НПФ є прибутковість фонду та приріст вартості одиниці пенсійного внеску. Водночас, необхідно зазначити, що вартість одиниці пенсійного внеску, яка відображається у звітності НПФ, не завжди відповідає реальному приросту чистої вартості активів фонду у розрахунку на один внесок. Це пов'язано із недосконалістю законодавства, що не визначає точно порядок розрахунку вартості одиниці пенсійного внеску НПФ. Тому питання визначення доходності НПФ залишається проблемним.

Відносно компаній з управління активами НПФ зазначимо, що станом на 31.12.2006 року 8 КУА (чверть від усіх компаній, в управлінні яких на цей час були



активи недержавних пенсійних фондів) управляли активами більше ніж одного НПФ. Лідери серед компаній з управління активами НПФ за часткою у загальному обсязі пенсійних активів в управлінні відображені на рис. 4.



Рис. 4. Частка КУА НПФ на ринку послуг за обсягом пенсійних активів в управлінні станом на 31.12.2006 р.

Ренкінг компаній з управління активами за часткою пенсійних активів в управлінні на кінець 2006 року наведено у дод. 9.

За управління активами пенсійних фондів у 2006 році КУА отримали винагороду на загальну суму 1 725,5 тис грн. Навантаження послуг компаній з управління активами на пенсійні активи НПФ в їхньому управлінні, тобто частка винагороди КУА в активах фондів, у середньому склало 0,01058 (близько 1%). Ренкінг компаній з управління активами НПФ за коефіцієнтом навантаження розміщено у дод. 10.



ДОДАТКИ

Додаток 1

Ренкінг НПФ за часткою обсягом активів, переданих в управління КУА
на кінець 2006 року

Ранг	Назва фонду	Активи, тис. грн.	Частка в активах усіх НПФ, %
1	Професійний пенсійний фонд Незалежної галузевої спілки енергетиків України	22 502,4	19,42
2	Корпоративний пенсійний фонд "Стирол"	18 284,5	15,78
3	Непідприємницьке товариство Відкритий недержавний пенсійний фонд "Перший національний відкритий пенсійний фонд"	15 170,0	13,09
4	Непідприємницьке товариство "Відкритий недержавний пенсійний фонд "Всі"	9 112,2	7,86
5	Непідприємницьке товариство "Недержавний корпоративний пенсійний фонд ВАТ "Укресімбанк"	6 882,6	5,94
6	ВІДКРИТИЙ НЕДЕРЖАВНИЙ ПЕНСІЙНИЙ ФОНД "УКРАЇНА"	6 647,0	5,74
7	Непідприємницьке товариство "Відкритий недержавний пенсійний фонд "ІФД КапіталЪ"	6 403,3	5,53
8	Непідприємницьке Товариство "Відкритий недержавний пенсійний фонд "Автоальянс"	4 865,7	4,20
9	Відкритий пенсійний фонд "ФАРМАЦЕВТИЧНИЙ"	4 768,1	4,12
10	Непідприємницьке товариство "Корпоративний недержавний пенсійний фонд "Чорноморнафтогаз"	4 116,0	3,55
11	Непідприємницьке товариство "Відкритий пенсійний фонд "Соціальний стандарт"	2 047,9	1,77
12	НП "КНПФ "Соціум"	1 855,1	1,60
13	Непідприємницьке товариство Відкритий недержавний пенсійний фонд "Український пенсійний капітал"	1 661,6	1,43
14	Непідприємницьке товариство "Відкритий недержавний пенсійний фонд "НАЦІОНАЛЬНИЙ"	1 634,9	1,41
15	Непідприємницьке товариство Корпоративний недержавний пенсійний фонд АТ ВАБанк	1 381,6	1,19
16	Непідприємницьке товариство Корпоративний недержавний пенсійний фонд "Брокбізнескапітал"	1 272,0	1,10
17	Непідприємницьке товариство "Відкритий недержавний пенсійний фонд "Дністер"	1 166,8	1,01
18	Відкритий пенсійний фонд "УкрсоцФонд"	1 135,6	0,98
19	Відкритий пенсійний фонд "ПриватФонд"	1 060,5	0,92
20	Непідприємницьке товариство "Відкритий недержавний пенсійний фонд "Взаємодопомога"	811,2	0,70
21	Непідприємницьке товариство "Відкритий недержавний пенсійний фонд "Фонд пенсійних заощаджень"	687,2	0,59
22	Відкритий недержавний пенсійний фонд "Причетність"	665,4	0,57
23	Непідприємницьке товариство Відкритий недержавний пенсійний фонд "Прикарпаття"	443,3	0,38
24	Непідприємницьке товариство "Відкритий пенсійний фонд "Європейський стандарт"	189,3	0,16
25	Непідприємницьке товариство Відкритий пенсійний фонд "Універсальний"	183,5	0,16
26	Непідприємницьке товариство "Відкритий пенсійний фонд "Аваль"	128,7	0,11

**УКРАЇНСЬКА АСОЦІАЦІЯ ІНВЕСТИЦІЙНОГО БІЗНЕСУ***Річний аналітичний огляд діяльності НПФ та КУА НПФ за 2006 рік*

27	Неприбуткова організація "Відкритий пенсійний фонд "СОЦІАЛЬНІ ГАРАНТІЇ"	126,3	0,11
28	Непідприємницьке товариство "Відкритий недержавний пенсійний фонд "Надія"	113,4	0,10
29	НТ "ВНПФ "Профіт"	106,5	0,09
30	Непідприємницьке товариство "Корпоративний пенсійний фонд "Аваль"	104,8	0,09
31	Непідприємницьке товариство "Недержавний професійний пенсійний фонд "Хлібний"	101,3	0,09
32	Непідприємницьке товариство "Відкритий пенсійний фонд "СОЦІАЛЬНА ПЕРСПЕКТИВА"	94,7	0,08
33	Відкритий недержавний пенсійний фонд "СОЦІАЛЬНА ПІДТРИМКА"	66,1	0,06
34	Неприбуткова організація "Відкритий недержавний пенсійний фонд "Довіра-Україна"	40,9	0,04
35	Відкритий недержавний пенсійний фонд "ХРЕЩАТИК"	13,5	0,01
36	Непідприємницьке товариство "Об'єднаний відкритий недержавний пенсійний фонд"	6,8	0,01
37	Непідприємницьке товариство (неприбуткова організація) "Відкритий недержавний пенсійний фонд "СТАТУС"	6,2	0,01
38	Непідприємницьке товариство "Відкритий недержавний пенсійний фонд "Український пенсійний контракт"	4,6	0,00
39	Непідприємницьке товариство "Відкритий пенсійний фонд "СОЦІАЛЬНА ПЕРСПЕКТИВА ІФЦ"	1,7	0,00
40	Непідприємницьке товариство "Відкритий пенсійний фонд "ЧЕРКАСИ"	0,6	0,00

*Додаток 2**Рейтинг НПФ за приростом активів, переданих в управління КУА за 2006 рік*

Ранг	Назва фонду	Приріст активів, тис. грн.	Приріст активів, %
1	Професійний пенсійний фонд Незалежної галузевої спілки енергетиків України	17 639,7	362,76
2	Корпоративний пенсійний фонд "Стирол"	10 202,4	126,23
3	Непідприємницьке товариство Відкритий недержавний пенсійний фонд "Перший національний відкритий пенсійний фонд"	9 696,4	177,15
4	Непідприємницьке товариство "Недержавний корпоративний пенсійний фонд ВАТ "Укрексімбанк"	6 882,6	-
5	ВІДКРИТИЙ НЕДЕРЖАВНИЙ ПЕНСІЙНИЙ ФОНД "УКРАЇНА"	6 179,1	1320,60
6	Непідприємницьке товариство "Відкритий недержавний пенсійний фонд "Всі"	5 146,0	167,00
7	Непідприємницьке товариство "Корпоративний недержавний пенсійний фонд "Чорноморнафтогаз"	4 116,0	-
8	Непідприємницьке Товариство "Відкритий недержавний пенсійний фонд "Автоальянс"	3 866,1	386,76

**УКРАЇНСЬКА АСОЦІАЦІЯ ІНВЕСТИЦІЙНОГО БІЗНЕСУ***Річний аналітичний огляд діяльності НПФ та КУА НПФ за 2006 рік*

9	Непідприємницьке товариство "Відкритий недержавний пенсійний фонд "ІФД КапіталЪ"	3 321,9	168,15
10	Відкритий пенсійний фонд "ФАРМАЦЕВТИЧНИЙ"	2 792,5	141,35
11	Непідприємницьке товариство "Відкритий пенсійний фонд "Соціальний стандарт"	1 698,6	486,29
12	НП "КНПФ "Соціум"	1 525,9	463,52
13	Непідприємницьке товариство "Відкритий недержавний пенсійний фонд "НАЦІОНАЛЬНИЙ"	1 484,3	985,59
14	Непідприємницьке товариство Корпоративний недержавний пенсійний фонд "Брокбізнескапітал"	1 173,4	1190,06
15	Непідприємницьке товариство Корпоративний недержавний пенсійний фонд АТ ВАБанк	1 152,7	503,58
16	Непідприємницьке товариство Відкритий недержавний пенсійний фонд "Український пенсійний капітал"	1 142,3	219,97
17	Непідприємницьке товариство "Відкритий недержавний пенсійний фонд "Дністер"	1 094,1	1504,95
18	Відкритий пенсійний фонд "ПриватФонд"	907,0	590,88
19	Непідприємницьке товариство "Відкритий недержавний пенсійний фонд "Взаємодопомога"	708,8	692,19
20	Відкритий пенсійний фонд "УкрсоцФонд"	707,0	164,96
21	Непідприємницьке товариство "Відкритий недержавний пенсійний фонд "Фонд пенсійних заощаджень"	687,2	-
22	Відкритий недержавний пенсійний фонд "Причетність"	528,3	385,34
23	Непідприємницьке товариство Відкритий недержавний пенсійний фонд "Прикарпаття"	370,6	509,77
24	Непідприємницьке товариство Відкритий пенсійний фонд "Універсальний"	182,1	13007,14
25	Непідприємницьке товариство "Відкритий пенсійний фонд "Європейський стандарт"	166,5	47,67
26	Неприбуткова організація "Відкритий пенсійний фонд "СОЦІАЛЬНІ ГАРАНТІЇ"	126,3	-
27	Непідприємницьке товариство "Відкритий пенсійний фонд "Аваль"	120,0	1379,31
28	Непідприємницьке товариство "Відкритий недержавний пенсійний фонд "Надія"	113,4	-
29	Непідприємницьке товариство "Недержавний професійний пенсійний фонд "Хлібний"	100,4	11155,56
30	НТ "ВНПФ "Профіт"	100,4	1645,90
31	Непідприємницьке товариство "Відкритий пенсійний фонд "СОЦІАЛЬНА ПЕРСПЕКТИВА"	94,7	-
32	Відкритий недержавний пенсійний фонд "СОЦІАЛЬНА ПІДТРИМКА"	66,1	-
33	Непідприємницьке товариство "Корпоративний пенсійний фонд "Аваль"	56,3	116,08
34	Неприбуткова організація "Відкритий недержавний пенсійний фонд "Довіра-Україна"	35,9	718,00



35	Відкритий недержавний пенсійний фонд "ХРЕЩАТИК"	13,5	-
36	Непідприємницьке товариство "Об'єднаний відкритий недержавний пенсійний фонд"	6,8	-
37	Непідприємницьке товариство (неприбуткова організація) "Відкритий недержавний пенсійний фонд "СТАТУС"	6,2	-
38	Непідприємницьке товариство "Відкритий недержавний пенсійний фонд "Український пенсійний контракт"	4,6	-
39	Непідприємницьке товариство "Відкритий пенсійний фонд "СОЦІАЛЬНА ПЕРСПЕКТИВА ІФЦ"	1,7	-
40	Непідприємницьке товариство "Відкритий пенсійний фонд "ЧЕРКАСИ"	0,6	-

Додаток 3

Ренкінг НПФ вартістю чистих активів, переданих в управління КУА,
на кінець 2006 року

Ранг	Назва фонду	ВЧА, грн.	Частка у ВЧА усіх НПФ, %
1	Професійний пенсійний фонд Незалежної галузевої спілки енергетиків України	22 423 152,0	19,72
2	Корпоративний пенсійний фонд "Стирол"	18 121 115,7	15,94
3	Непідприємницьке товариство Відкритий недержавний пенсійний фонд "Перший національний відкритий пенсійний фонд"	15 159 315,6	13,33
4	Непідприємницьке товариство "Відкритий недержавний пенсійний фонд "Всі"	9 085 887,6	7,99
5	Непідприємницьке товариство "Недержавний корпоративний пенсійний фонд ВАТ "Укресімбанк"	6 851 002,8	6,02
6	Непідприємницьке товариство "Відкритий недержавний пенсійний фонд "ІФД КапіталЪ"	6 327 398,0	5,56
7	ВІДКРИТИЙ НЕДЕРЖАВНИЙ ПЕНСІЙНИЙ ФОНД "УКРАЇНА"	6 046 811,0	5,32
8	Непідприємницьке Товариство "Відкритий недержавний пенсійний фонд "Автоальянс"	4 865 691,1	4,28
9	Відкритий пенсійний фонд "ФАРМАЦЕВТИЧНИЙ"	4 768 141,3	4,19
10	Непідприємницьке товариство "Корпоративний недержавний пенсійний фонд "Чорноморнафтогаз"	4 074 689,0	3,58
11	Непідприємницьке товариство "Відкритий пенсійний фонд "Соціальний стандарт"	2 024 314,4	1,78
12	НП "КНПФ "Соціум"	1 800 809,6	1,58
13	Непідприємницьке товариство Відкритий недержавний пенсійний фонд "Український пенсійний капітал"	1 653 023,9	1,45
14	Непідприємницьке товариство Корпоративний недержавний пенсійний фонд АТ ВАБанк	1 373 264,2	1,21

**УКРАЇНСЬКА АСОЦІАЦІЯ ІНВЕСТИЦІЙНОГО БІЗНЕСУ***Річний аналітичний огляд діяльності НПФ та КУА НПФ за 2006 рік*

15	Непідприємницьке товариство Корпоративний недержавний пенсійний фонд "Брокбізнескапітал"	1 263 164,6	1,11
16	Непідприємницьке товариство "Відкритий недержавний пенсійний фонд "Дністер"	1 142 788,8	1,00
17	Відкритий пенсійний фонд "УкрсоцФонд"	1 135 636,4	1,00
18	Відкритий пенсійний фонд "ПриватФонд"	1 060 496,1	0,93
19	Непідприємницьке товариство "Відкритий недержавний пенсійний фонд "Взаємодопомога"	799 017,2	0,70
20	Непідприємницьке товариство "Відкритий недержавний пенсійний фонд "Фонд пенсійних заощаджень"	687 233,9	0,60
21	Непідприємницьке товариство "Відкритий недержавний пенсійний фонд "НАЦІОНАЛЬНИЙ"	664 348,0	0,58
22	Відкритий недержавний пенсійний фонд "Причетність"	664 348,0	0,58
23	Непідприємницьке товариство Відкритий недержавний пенсійний фонд "Прикарпаття"	443 260,7	0,39
24	Непідприємницьке товариство "Відкритий пенсійний фонд "Європейський стандарт"	188 499,6	0,17
25	Непідприємницьке товариство Відкритий пенсійний фонд "Універсальний"	182 999,9	0,16
26	Непідприємницьке товариство "Відкритий пенсійний фонд "Аваль"	128 399,3	0,11
27	Неприбуткова організація "Відкритий пенсійний фонд "СОЦІАЛЬНІ ГАРАНТІЇ"	125 323,7	0,11
28	Непідприємницьке товариство "Відкритий недержавний пенсійний фонд "Надія"	107 495,5	0,09
29	Непідприємницьке товариство "Корпоративний пенсійний фонд "Аваль"	104 579,8	0,09
30	НТ "ВНПФ "Профіт"	104 232,5	0,09
31	Непідприємницьке товариство "Недержавний професійний пенсійний фонд "Хлібний"	101 280,4	0,09
32	Непідприємницьке товариство "Відкритий пенсійний фонд "СОЦІАЛЬНА ПЕРСПЕКТИВА"	94 591,1	0,08
33	Відкритий недержавний пенсійний фонд "СОЦІАЛЬНА ПІДТРИМКА"	64 917,4	0,06
34	Неприбуткова організація "Відкритий недержавний пенсійний фонд "Довіра-Україна"	40 849,4	0,04
35	Відкритий недержавний пенсійний фонд "ХРЕЩАТИК"	13 435,9	0,01
36	Непідприємницьке товариство "Об'єднаний відкритий недержавний пенсійний фонд"	6 346,9	0,01
37	Непідприємницьке товариство (неприбуткова організація) "Відкритий недержавний пенсійний фонд "СТАТУС"	6 247,1	0,01
38	Непідприємницьке товариство "Відкритий недержавний пенсійний фонд "Український пенсійний контракт"	4 431,1	0,00
39	Непідприємницьке товариство "Відкритий пенсійний фонд "СОЦІАЛЬНА ПЕРСПЕКТИВА ІФЦ"	1 682,7	0,00
40	Непідприємницьке товариство "Відкритий пенсійний фонд "ЧЕРКАСИ"	543,4	0,00



Додаток 4

Ренкінг НПФ за приростом чистої вартості активів, переданих в управління
КУА, за 2006 рік

Ранг	Назва фонду	Приріст ВЧА, грн.	Приріст ВЧА, %
1	Професійний пенсійний фонд Незалежної галузевої спілки енергетиків України	17 584 739,95	363,44
2	Корпоративний пенсійний фонд "Стирол"	10 123 020,03	126,57
3	Непідприємницьке товариство Відкритий недержавний пенсійний фонд "Перший національний відкритий пенсійний фонд"	9 686 409,42	176,99
4	Непідприємницьке товариство "Недержавний корпоративний пенсійний фонд ВАТ "Укресімбанк"	6 851 002,80	-
5	ВІДКРИТИЙ НЕДЕРЖАВНИЙ ПЕНСІЙНИЙ ФОНД "УКРАЇНА"	5 625 136,87	1 334,00
6	Непідприємницьке товариство "Відкритий недержавний пенсійний фонд "Всі"	5 119 980,13	129,10
7	Непідприємницьке товариство "Корпоративний недержавний пенсійний фонд "Чорноморнафтогаз"	4 074 688,95	-
8	Непідприємницьке Товариство "Відкритий недержавний пенсійний фонд "Автоальянс"	3 922 838,29	416,06
9	Непідприємницьке товариство "Відкритий недержавний пенсійний фонд "ІФД КапіталЪ"	3 276 030,00	107,36
10	Відкритий пенсійний фонд "ФАРМАЦЕВТИЧНИЙ"	2 830 329,22	146,06
11	Непідприємницьке товариство "Відкритий пенсійний фонд "Соціальний стандарт"	1 676 267,99	481,62
12	НП "КНПФ "Соціум"	1 480 756,76	462,66
13	Непідприємницьке товариство Корпоративний недержавний пенсійний фонд "Брокбізнескапітал"	1 166 615,59	1 208,31
14	Непідприємницьке товариство Корпоративний недержавний пенсійний фонд АТ ВАБанк	1 150 950,19	517,71
15	Непідприємницьке товариство Відкритий недержавний пенсійний фонд "Український пенсійний капітал"	1 133 234,95	218,02
16	Непідприємницьке товариство "Відкритий недержавний пенсійний фонд "Дністер"	1 070 807,86	1 487,63
17	Відкритий пенсійний фонд "ПриватФонд"	906 956,91	590,70
18	Відкритий пенсійний фонд "УкрсоцФонд"	707 069,39	164,98
19	Непідприємницьке товариство "Відкритий недержавний пенсійний фонд "Взаємодопомога"	700 066,78	707,49
20	Непідприємницьке товариство "Відкритий недержавний пенсійний фонд "Фонд пенсійних заощаджень"	687 233,93	-
21	Відкритий недержавний пенсійний фонд "Причетність"	528 027,16	387,34
22	Непідприємницьке товариство "Відкритий недержавний пенсійний фонд "НАЦІОНАЛЬНИЙ"	514 548,23	343,49
23	Непідприємницьке товариство Відкритий недержавний пенсійний фонд "Прикарпаття"	370 593,77	509,99
24	Непідприємницьке товариство Відкритий пенсійний фонд "Універсальний"	181 649,49	13 451,53
25	Непідприємницьке товариство "Відкритий пенсійний фонд "Європейський стандарт"	165 775,95	729,53



УКРАЇНСЬКА АСОЦІАЦІЯ ІНВЕСТИЦІЙНОГО БІЗНЕСУ

Річний аналітичний огляд діяльності НПФ та КУА НПФ за 2006 рік

26	Неприбуткова організація "Відкритий пенсійний фонд "СОЦІАЛЬНІ ГАРАНТІЇ"	125 323,68	-
27	Непідприємницьке товариство "Відкритий пенсійний фонд "Аваль"	119 747,77	247,35
28	Непідприємницьке товариство "Відкритий недержавний пенсійний фонд "Надія"	107 495,47	-
29	Непідприємницьке товариство "Недержавний професійний пенсійний фонд "Хлібний"	100 390,35	11 279,81
30	НТ "ВНПФ "Профіт"	98 390,90	1 684,31
31	Непідприємницьке товариство "Відкритий пенсійний фонд "СОЦІАЛЬНА ПЕРСПЕКТИВА"	94 591,14	-
32	Відкритий недержавний пенсійний фонд "СОЦІАЛЬНА ПІДТРИМКА"	64 917,43	-
33	Непідприємницьке товариство "Корпоративний пенсійний фонд "Аваль"	56 167,65	116,02
34	Неприбуткова організація "Відкритий недержавний пенсійний фонд "Довіра-Україна"	35 815,69	711,52
35	Відкритий недержавний пенсійний фонд "ХРЕЩАТИК"	13 435,94	-
36	Непідприємницьке товариство "Об'єднаний відкритий недержавний пенсійний фонд"	6 346,88	-
37	Непідприємницьке товариство (неприбуткова організація) "Відкритий недержавний пенсійний фонд "СТАТУС"	6 247,13	-
38	Непідприємницьке товариство "Відкритий недержавний пенсійний фонд "Український пенсійний контракт"	4 431,07	-
39	Непідприємницьке товариство "Відкритий пенсійний фонд "СОЦІАЛЬНА ПЕРСПЕКТИВА ІФЦ"	1 682,69	-
40	Непідприємницьке товариство "Відкритий пенсійний фонд "ЧЕРКАСИ"	543,39	-

Додаток 5

Рейтинг НПФ за обсягом надходжень за 2006 рік

Ранг	Назва фонду	Загальна сума надходжень до НПФ, грн.
1	Професійний пенсійний фонд Незалежної галузевої спілки енергетиків України	18 522 418,69
2	Корпоративний пенсійний фонд "Стирол"	12 035 979,34
3	Непідприємницьке товариство Відкритий недержавний пенсійний фонд "Перший національний відкритий пенсійний фонд"	9 867 394,46
4	Непідприємницьке товариство "Відкритий недержавний пенсійний фонд "ІФД КапіталЪ"	7 290 327,00
5	Непідприємницьке товариство "Недержавний корпоративний пенсійний фонд ВАТ "Укрексімбанк"	7 115 300,26
6	ВІДКРИТИЙ НЕДЕРЖАВНИЙ ПЕНСІЙНИЙ ФОНД "УКРАЇНА"	6 211 253,96
7	Непідприємницьке товариство "Відкритий недержавний пенсійний фонд "Всі"	5 619 128,97
8	Непідприємницьке товариство "Корпоративний недержавний пенсійний фонд "Чорноморнафтогаз"	4 251 800,64

**УКРАЇНСЬКА АСОЦІАЦІЯ ІНВЕСТИЦІЙНОГО БІЗНЕСУ***Річний аналітичний огляд діяльності НПФ та КУА НПФ за 2006 рік*

9	Непідприємницьке Товариство "Відкритий недержавний пенсійний фонд "Автоальянс"	4 245 671,19
10	Відкритий пенсійний фонд "ФАРМАЦЕВТИЧНИЙ"	3 221 960,65
11	Непідприємницьке товариство "Відкритий пенсійний фонд "Соціальний стандарт"	1 781 069,06
12	НП "КНПФ "Соціум"	1 656 150,24
13	Непідприємницьке товариство "Відкритий недержавний пенсійний фонд "НАЦІОНАЛЬНИЙ"	1 553 514,12
14	Непідприємницьке товариство Корпоративний недержавний пенсійний фонд "Брокбізнескапітал"	1 226 457,39
15	Непідприємницьке товариство Корпоративний недержавний пенсійний фонд АТ ВАБанк	1 208 671,39
16	Непідприємницьке товариство Відкритий недержавний пенсійний фонд "Український пенсійний капітал"	1 192 634,38
17	Непідприємницьке товариство "Відкритий недержавний пенсійний фонд "Дністер"	1 166 383,73
18	Відкритий пенсійний фонд "ПриватФонд"	922 885,06
19	Непідприємницьке товариство "Відкритий недержавний пенсійний фонд "Взаємодопомога"	784 884,03
20	Відкритий пенсійний фонд "УкрсоцФонд"	716 593,14
21	Непідприємницьке товариство "Відкритий недержавний пенсійний фонд "Фонд пенсійних заощаджень"	687 233,93
22	Відкритий недержавний пенсійний фонд "Причетність"	583 426,64
23	Непідприємницьке товариство Відкритий недержавний пенсійний фонд "Прикарпаття"	406 475,84
24	Непідприємницьке товариство Відкритий пенсійний фонд "Універсальний"	183 440,33
25	Непідприємницьке товариство "Відкритий пенсійний фонд "Європейський стандарт"	169 700,34
26	Непідприємницьке товариство "Корпоративний пенсійний фонд "Аваль"	136 670,59
27	Неприбуткова організація "Відкритий пенсійний фонд "СОЦІАЛЬНІ ГАРАНТІЇ"	130 959,38
28	Непідприємницьке товариство "Відкритий пенсійний фонд "Аваль"	124 608,87
29	Непідприємницьке товариство "Відкритий недержавний пенсійний фонд "Надія"	113 154,44
30	Непідприємницьке товариство "Недержавний професійний пенсійний фонд "Хлібний"	106 981,21
31	Непідприємницьке товариство "Відкритий пенсійний фонд "СОЦІАЛЬНА ПЕРСПЕКТИВА"	101 023,93
32	НТ "ВНПФ "Профіт"	98 732,85
33	Відкритий недержавний пенсійний фонд "СОЦІАЛЬНА ПІДТРИМКА"	68 076,28
34	Неприбуткова організація "Відкритий недержавний пенсійний фонд "Довіра-Україна"	36 490,45
35	Відкритий недержавний пенсійний фонд "ХРЕЩАТИК"	13 477,68
36	Непідприємницьке товариство "Об'єднаний відкритий недержавний пенсійний фонд"	6 750,00
37	Непідприємницьке товариство (неприбуткова організація) "Відкритий недержавний пенсійний фонд "СТАТУС"	6 348,16
38	Непідприємницьке товариство "Відкритий недержавний пенсійний фонд "Український пенсійний контракт"	4 652,95
39	Непідприємницьке товариство "Відкритий пенсійний фонд "СОЦІАЛЬНА ПЕРСПЕКТИВА ІФЦ"	1 790,14
40	Непідприємницьке товариство "Відкритий пенсійний фонд "ЧЕРКАСИ"	550,00



Ренкінг НПФ за прибутковістю активів за 2006 рік

Ранг	Назва фонду	Прибутковість активів НПФ, %
1	Непідприємницьке товариство "Відкритий пенсійний фонд "Європейський стандарт"	35,45
2	Непідприємницьке товариство "Відкритий пенсійний фонд "Соціальний стандарт"	29,78
3	Непідприємницьке товариство Відкритий недержавний пенсійний фонд "Прикарпаття"	26,67
4	Відкритий пенсійний фонд "УкрсоцФонд"	22,63
5	Відкритий пенсійний фонд "ПриватФонд"	18,65
6	Непідприємницьке товариство "Корпоративний пенсійний фонд "Аваль"	13,18
7	Непідприємницьке товариство "Відкритий недержавний пенсійний фонд "Дністер"	12,46
8	Непідприємницьке товариство "Відкритий недержавний пенсійний фонд "Взаємодопомога"	11,95
9	Непідприємницьке товариство "Корпоративний недержавний пенсійний фонд "Чорноморнафтогаз"	11,69
10	Непідприємницьке товариство Відкритий недержавний пенсійний фонд "Перший національний відкритий пенсійний фонд"	11,42
11	Непідприємницьке товариство Відкритий пенсійний фонд "Універсальний"	10,06
12	Професійний пенсійний фонд Незалежної галузевої спілки енергетиків України	9,79
13	НТ "ВНПФ "Профіт"	8,53
14	Непідприємницьке товариство "Відкритий недержавний пенсійний фонд "Всі"	7,09
15	Непідприємницьке товариство Відкритий недержавний пенсійний фонд "Український пенсійний капітал"	6,84
16	Непідприємницьке товариство "Відкритий недержавний пенсійний фонд "ІФД КапіталЪ"	5,89
17	Непідприємницьке товариство Корпоративний недержавний пенсійний фонд АТ ВАБанк	5,36
18	Непідприємницьке товариство Корпоративний недержавний пенсійний фонд "Брокбізнескапітал"	5,25
19	Непідприємницьке товариство "Недержавний корпоративний пенсійний фонд ВАТ "Укрексімбанк"	4,47
20	Непідприємницьке товариство "Відкритий пенсійний фонд "Аваль"	4,37
21	Неприбуткова організація "Відкритий недержавний пенсійний фонд "Довіра-Україна"	4,36
22	Відкритий пенсійний фонд "ФАРМАЦЕВТИЧНИЙ"	4,17
23	Непідприємницьке Товариство "Відкритий недержавний пенсійний фонд "Автоальянс"	3,41
24	Непідприємницьке товариство "Відкритий недержавний пенсійний фонд "Надія"	3,35
25	ВІДКРИТИЙ НЕДЕРЖАВНИЙ ПЕНСІЙНИЙ ФОНД "УКРАЇНА"	3,28
26	Непідприємницьке товариство (неприбуткова організація) "Відкритий недержавний пенсійний фонд "СТАТУС"	3,23
27	Непідприємницьке товариство "Відкритий недержавний пенсійний фонд "Фонд пенсійних заощаджень"	2,21
28	Корпоративний пенсійний фонд "Стирол"	1,33
29	Непідприємницьке товариство "Відкритий пенсійний фонд "ЧЕРКАСИ"	0,00
30	Відкритий недержавний пенсійний фонд "ХРЕЦАТИК"	0,00
31	Неприбуткова організація "Відкритий пенсійний фонд "СОЦІАЛЬНІ"	-0,79

**УКРАЇНСЬКА АСОЦІАЦІЯ ІНВЕСТИЦІЙНОГО БІЗНЕСУ***Річний аналітичний огляд діяльності НПФ та КУА НПФ за 2006 рік*

	ГАРАНТІЇ"	
32	Непідприємницьке товариство "Відкритий недержавний пенсійний фонд "НАЦІОНАЛЬНИЙ"	-1,28
33	Відкритий недержавний пенсійний фонд "Причетність"	-2,84
34	Непідприємницьке товариство "Недержавний професійний пенсійний фонд "Хлібний"	-3,13
35	Відкритий недержавний пенсійний фонд "СОЦІАЛЬНА ПІДТРИМКА"	-6,05
36	НП "КНПФ "Соціум"	-6,60
37	Непідприємницьке товариство "Відкритий пенсійний фонд "СОЦІАЛЬНА ПЕРСПЕКТИВА"	-8,45
38	Непідприємницьке товариство "Відкритий недержавний пенсійний фонд "Український пенсійний контракт"	-8,70
39	Непідприємницьке товариство "Об'єднаний відкритий недержавний пенсійний фонд"	-11,76
40	Непідприємницьке товариство "Відкритий пенсійний фонд "СОЦІАЛЬНА ПЕРСПЕКТИВА ІФЦ"	-11,76

*Додаток 7**Ренкінг НПФ за обсягом виконаних зобов'язань перед учасниками за 2006 рік*

Ранг	Назва фонду	Сума виконання зобов'язань перед учасниками, грн.
1	Корпоративний пенсійний фонд "Стирол"	771 475,92
2	Непідприємницьке товариство "Відкритий недержавний пенсійний фонд "ІФД КапіталЪ"	447 171,00
3	Професійний пенсійний фонд Незалежної галузевої спілки енергетиків України	254 408,39
4	Непідприємницьке товариство Відкритий недержавний пенсійний фонд "Перший національний відкритий пенсійний фонд"	199 625,10
5	Відкритий пенсійний фонд "ФАРМАЦЕВТИЧНИЙ"	169 979,18
6	Непідприємницьке товариство "Відкритий недержавний пенсійний фонд "Всі"	91 636,39
7	Непідприємницьке товариство "Корпоративний пенсійний фонд "Аваль"	72 436,51
8	Непідприємницьке товариство "Відкритий недержавний пенсійний фонд "Дністер"	52 481,45
9	ВІДКРИТИЙ НЕДЕРЖАВНИЙ ПЕНСІЙНИЙ ФОНД "УКРАЇНА"	32 768,94
10	Непідприємницьке товариство "Відкритий недержавний пенсійний фонд "Взаємодопомога"	24 486,39
11	Непідприємницьке товариство "Недержавний корпоративний пенсійний фонд ВАТ "Укрексімбанк"	14 513,88
12	Непідприємницьке товариство Корпоративний недержавний пенсійний фонд "Брокбізнескапітал"	13 305,46
13	Відкритий пенсійний фонд "ПриватФонд"	10 700,77
14	НП "КНПФ "Соціум"	10 277,54
15	Непідприємницьке товариство "Відкритий недержавний пенсійний фонд "НАЦІОНАЛЬНИЙ"	9 787,26
16	Непідприємницьке товариство "Корпоративний недержавний пенсійний фонд "Чорноморнафтогаз"	8 898,63

**УКРАЇНСЬКА АСОЦІАЦІЯ ІНВЕСТИЦІЙНОГО БІЗНЕСУ***Річний аналітичний огляд діяльності Н ПФ та КУА Н ПФ за 2006 рік*

17	Непідприємницьке товариство Корпоративний недержавний пенсійний фонд АТ ВАБанк	7 091,66
18	Непідприємницьке товариство "Відкритий пенсійний фонд "Соціальний стандарт"	5 502,58
19	Відкритий недержавний пенсійний фонд "Причетність"	2 091,33
20	Непідприємницьке товариство "Відкритий пенсійний фонд "Аваль"	1 121,94
21	Неприбуткова організація "Відкритий пенсійний фонд "СОЦІАЛЬНІ ГАРАНТІЇ"	360,74
22	Відкритий пенсійний фонд "УкрсоцФонд"	258,30
23	Непідприємницьке Товариство "Відкритий недержавний пенсійний фонд "Автоальянс"	0,00
24	Неприбуткова організація "Відкритий недержавний пенсійний фонд "Довіра-Україна"	0,00
25	Непідприємницьке товариство "Відкритий пенсійний фонд "Європейський стандарт"	0,00
26	Непідприємницьке товариство "Відкритий недержавний пенсійний фонд "Український пенсійний контракт"	0,00
27	Непідприємницьке товариство Відкритий пенсійний фонд "Універсальний"	0,00
28	Непідприємницьке товариство "Недержавний професійний пенсійний фонд "Хлібний"	0,00
29	Непідприємницьке товариство "Відкритий пенсійний фонд "ЧЕРКАСИ"	0,00
30	Непідприємницьке товариство "Об'єднаний відкритий недержавний пенсійний фонд"	0,00
31	Непідприємницьке товариство Відкритий недержавний пенсійний фонд "Прикарпаття"	0,00
32	Непідприємницьке товариство (неприбуткова організація) "Відкритий недержавний пенсійний фонд "СТАТУС"	0,00
33	Непідприємницьке товариство Відкритий недержавний пенсійний фонд "Український пенсійний капітал"	0,00
34	Непідприємницьке товариство "Відкритий недержавний пенсійний фонд "Фонд пенсійних заощаджень"	0,00
35	Непідприємницьке товариство "Відкритий пенсійний фонд "СОЦІАЛЬНА ПЕРСПЕКТИВА"	0,00
36	Непідприємницьке товариство "Відкритий пенсійний фонд "СОЦІАЛЬНА ПЕРСПЕКТИВА ІФЦ"	0,00
37	Відкритий недержавний пенсійний фонд "СОЦІАЛЬНА ПІДТРИМКА"	0,00
38	Відкритий недержавний пенсійний фонд "ХРЕЩАТИК"	0,00
39	НТ "ВНПФ "Профiт"	0,00
40	Непідприємницьке товариство "Відкритий недержавний пенсійний фонд "Надія"	0,00



Ренкінг НПФ за приростом вартості одиниці пенсійних внесків за 2006 рік

Ранг	Назва НПФ	Приріст вартості одиниці пенсійних внесків, %
1	Непідприємницьке товариство "Відкритий недержавний пенсійний фонд "Дністер"	229,56
2	Непідприємницьке товариство "Відкритий пенсійний фонд "Європейський стандарт"	38,42
3	Непідприємницьке товариство "Відкритий пенсійний фонд "Соціальний стандарт"	31,37
4	Відкритий пенсійний фонд "ПриватФонд"	16,46
5	Відкритий пенсійний фонд "УкрсоцФонд"	14,02
6	Непідприємницьке товариство Відкритий пенсійний фонд "Універсальний"	12,00
7	Відкритий пенсійний фонд "ФАРМАЦЕВТИЧНИЙ"	10,42
8	НТ "ВНПФ "Профіт"	10,31
9	Непідприємницьке товариство Відкритий недержавний пенсійний фонд "Прикарпаття"	9,01
10	Непідприємницьке товариство "Корпоративний пенсійний фонд "Аваль"	7,95
11	Непідприємницьке товариство "Відкритий недержавний пенсійний фонд "Всі"	7,13
12	Професійний пенсійний фонд Незалежної галузевої спілки енергетиків України	7,07
13	ВІДКРИТИЙ НЕДЕРЖАВНИЙ ПЕНСІЙНИЙ ФОНД "УКРАЇНА"	6,32
14	Непідприємницьке товариство Відкритий недержавний пенсійний фонд "Український пенсійний капітал"	6,00
15	Неприбуткова організація "Відкритий недержавний пенсійний фонд "Довіра-Україна"	5,17
16	Непідприємницьке товариство "Відкритий недержавний пенсійний фонд "НАЦІОНАЛЬНИЙ"	5,15
17	Непідприємницьке товариство "Відкритий недержавний пенсійний фонд "ІФД КапіталЪ"	5,14
18	Непідприємницьке товариство Корпоративний недержавний пенсійний фонд АТ ВАБанк	4,46
19	Непідприємницьке товариство "Відкритий пенсійний фонд "Аваль"	4,28
20	Непідприємницьке товариство Відкритий недержавний пенсійний фонд "Перший національний відкритий пенсійний фонд"	3,52
21	Непідприємницьке товариство Корпоративний недержавний пенсійний фонд "Брокбізнескапітал"	3,00
22	Непідприємницьке товариство "Відкритий недержавний пенсійний фонд "Взаємодопомога"	1,89
23	Непідприємницьке Товариство "Відкритий недержавний пенсійний фонд "Автоальянс"	1,39
24	Корпоративний пенсійний фонд "Стирол"	0,00
25	Відкритий недержавний пенсійний фонд "Причетність"	0,00
26	НП "КНПФ "Соціум"	0,00
27	Непідприємницьке товариство "Недержавний професійний пенсійний фонд "Хлібний"	-1,55
28	Відкритий недержавний пенсійний фонд "СОЦІАЛЬНА ПІДТРИМКА"	-7,91
29	Непідприємницьке товариство "Відкритий недержавний пенсійний фонд "Український пенсійний контракт"	-
30	Непідприємницьке товариство "Відкритий пенсійний фонд "ЧЕРКАСИ"	-
31	Непідприємницьке товариство "Корпоративний недержавний пенсійний фонд "Чорноморнафтогаз"	-



УКРАЇНСЬКА АСОЦІАЦІЯ ІНВЕСТИЦІЙНОГО БІЗНЕСУ

Річний аналітичний огляд діяльності НПФ та КУА НПФ за 2006 рік

32	Непідприємницьке товариство "Об'єднаний відкритий недержавний пенсійний фонд"	-
33	Непідприємницьке товариство (неприбуткова організація) "Відкритий недержавний пенсійний фонд "СТАТУС"	-
34	Непідприємницьке товариство "Відкритий недержавний пенсійний фонд "Фонд пенсійних заощаджень"	-
35	Непідприємницьке товариство "Недержавний корпоративний пенсійний фонд ВАТ "Укресімбанк"	-
36	Неприбуткова організація "Відкритий пенсійний фонд "СОЦІАЛЬНІ ГАРАНТІЇ"	-
37	Непідприємницьке товариство "Відкритий пенсійний фонд "СОЦІАЛЬНА ПЕРСПЕКТИВА"	-
38	Непідприємницьке товариство "Відкритий пенсійний фонд "СОЦІАЛЬНА ПЕРСПЕКТИВА ІФЦ"	-
39	Відкритий недержавний пенсійний фонд "ХРЕЩАТИК"	-
40	Непідприємницьке товариство "Відкритий недержавний пенсійний фонд "Надія"	-

Додаток 9

Рейтинг КУА за часткою пенсійних активів в управлінні станом на 31.12.2006 р.

Ранг	Назва КУА	Активи, тис. грн.	Частка КУА, %
1	Товариство з обмеженою відповідальністю "Венчурні інвестиційні проекти"	22 502,4	19,42
2	Товариство з обмеженою відповідальністю Компанія з управління активами АЙ К'Ю - ТЕХНОЛОДЖІ"	17 055,2	14,72
3	Товариство з обмеженою відповідальністю "Адміністратор недержавного пенсійного фонду "Пенсійне забезпечення"	15 170,0	13,09
4	Товариство з обмеженою відповідальністю "Компанія з управління активами "Всесвіт"	9 112,2	7,86
5	Товариство з обмеженою відповідальністю "Компанія з управління активами "Оптіма-Капітал"	7 008,9	6,05
6	ТОВ "Адміністратор пенсійних фондів "Україна-Сервіс"	6 647,0	5,74
7	Товариство з обмеженою відповідальністю "Компанія з управління активами КапіталЪ"	6 403,3	5,53
8	ВАТ "Автоальянс-XXI сторіччя"	4 967,0	4,29
9	Товариство з обмеженою відповідальністю "Компанія з управління активами "ГАРАНТІЯ-ІНВЕСТ"	4 768,1	4,12
10	Товариство з обмеженою відповідальністю "Арта Управління активами"	4 116,0	3,55
11	Закрите акціонерне товариство "Компанія по управлінню активами адміністратор пенсійних фондів "Брокбізнесінвест"	2 933,6	2,53
12	Відкрите акціонерне товариство "КІНТО"	2 048,5	1,77
13	Товариство з обмеженою відповідальністю Компанія з управління активами "СТИРОЛІНВЕСТ"	2 040,5	1,76
14	ЗАТ КУА "Ефект"	1 961,6	1,69
15	Товариство з обмеженою відповідальністю "Компанія з управління активами "Альфа-Фінанс"	1 634,9	1,41



УКРАЇНСЬКА АСОЦІАЦІЯ ІНВЕСТИЦІЙНОГО БІЗНЕСУ

Річний аналітичний огляд діяльності НПФ та КУА НПФ за 2006 рік

16	Товариство з обмеженою відповідальністю Адміністратор пенсійного фонду МАКСстимул"	1 381,6	1,19
17	Товариство з обмеженою відповідальністю "Компанія з управління активами "Портфельні інвестиції"	1 166,8	1,01
18	Товариство з обмеженою відповідальністю "Компанія з управління активами - Адміністратор пенсійних фондів "Укрсоц-Капітал"	1 135,6	0,98
19	Товариство з обмеженою відповідальністю "Керуючий адміністратор Пенсійних Фондів "Паритет"	1 060,5	0,92
20	Товариство з обмеженою відповідальністю "Компанія з управління активами та адміністрування пенсійних фондів "Актив плюс"	687,2	0,59
21	Товариство з обмеженою відповідальністю "Всеукраїнська управляюча компанія"	665,4	0,57
22	Акціонерне товариство відкритого типу "Прикарпатська інвестиційна компанія "Прінком"	443,3	0,38
23	Товариство з обмеженою відповідальністю "Адміністратор недержавних пенсійних фондів "Пенсійний капітал"	233,5	0,20
24	Товариство з обмеженою відповідальністю "Компанія з управління активами та адміністратор пенсійних фондів "Парекс Ассет Менеджмент Україна"	197,0	0,17
25	Відкрите акціонерне товариство "Компанія з управління активами "Росан-Капітал"	189,3	0,16
26	ТОВ "КУА ФІнІнвест-груп"	113,4	0,10
27	Товариство з обмеженою відповідальністю "Компанія з управління активами "Західна інвестиційна група"	96,4	0,08
28	Товариство з обмеженою відповідальністю "Компанія з управління активами "Бізнес-інвест"	66,1	0,06
29	Закрите акціонерне товариство "Компанія з управління активами та адміністрування недержавних пенсійних фондів "Довіра-Капітал"	40,9	0,04
30	Товариство з обмеженою відповідальністю "МГ-КАПІТАЛ"	6,8	0,01
31	Товариство з обмеженою відповідальністю «Компанія з управління активами "Форвард"	6,2	0,01
32	Товариство з обмеженою відповідальністю "Фондова компанія "Інвеста"	4,6	0,00

Додаток 10

Ренкінг КУА за навантаженням послуг КУА на пенсійні активи НПФ станом на 31.12.2006 р.

Ранг	Назва КУА	Коефіцієнт середнього навантаження послуг КУА на пенсійні активи НПФ
1	Товариство з обмеженою відповідальністю Компанія з управління активами АЙ К'Ю - ТЕХНОЛОДЖІ"	0,03273
2	Товариство з обмеженою відповідальністю "Компанія з управління активами "ГАРАНТІЯ-ІНВЕСТ"	0,02528
3	ТОВ "Адміністратор пенсійних фондів "Україна-Сервіс"	0,02335
4	Товариство з обмеженою відповідальністю "Всеукраїнська управляюча компанія"	0,02330

**УКРАЇНЬСЬКА АСОЦІАЦІЯ ІНВЕСТИЦІЙНОГО БІЗНЕСУ***Річний аналітичний огляд діяльності НПФ та КУА НПФ за 2006 рік*

5	Товариство з обмеженою відповідальністю "Компанія з управління активами "Альфа-Фінанс"	0,02288
6	ВАТ "Автоальянс-XXI сторіччя"	0,02261
7	Акціонерне товариство відкритого типу "Прикарпатська інвестиційна компанія "Прінком"	0,02005
8	Закрите акціонерне товариство "Компанія по управлінню активами адміністратор пенсійних фондів "Брокбізнесінвест"	0,01645
9	ЗАТ КУА "Ефект"	0,01631
10	Товариство з обмеженою відповідальністю "Арта Управління активами"	0,01609
11	Товариство з обмеженою відповідальністю "Компанія з управління активами "Всесвіт"	0,01495
12	Товариство з обмеженою відповідальністю Адміністратор пенсійного фонду МАКСстимул"	0,01285
13	Товариство з обмеженою відповідальністю "Компанія з управління активами "Портфельні інвестиції"	0,01255
14	Товариство з обмеженою відповідальністю "Компанія з управління активами КапіталЪ"	0,01066
15	Товариство з обмеженою відповідальністю "Венчурні інвестиційні проекти"	0,00849
16	Відкрите акціонерне товариство "КІНТО"	0,00763
17	Товариство з обмеженою відповідальністю "Адміністратор недержавних пенсійних фондів "Пенсійний капітал"	0,00691
18	Товариство з обмеженою відповідальністю "Компанія з управління активами - Адміністратор пенсійних фондів "Укрсоц-Капітал"	0,00612
19	Товариство з обмеженою відповідальністю "Компанія з управління активами "Оптіма-Капітал"	0,00567
20	Відкрите акціонерне товариство "Компанія з управління активами "Росан-Капітал"	0,00520
21	Товариство з обмеженою відповідальністю Компанія з управління активами "СТИРОЛІНВЕСТ"	0,00503
22	Товариство з обмеженою відповідальністю "Компанія з управління активами "Західна інвестиційна група"	0,00444
23	Закрите акціонерне товариство "Компанія з управління активами та адміністрування недержавних пенсійних фондів "Довіра-Капітал"	0,00441
24	Товариство з обмеженою відповідальністю "Адміністратор недержавного пенсійного фонду "Пенсійне забезпечення"	0,00440
25	Товариство з обмеженою відповідальністю «Компанія з управління активами "Форвард"	0,00432
26	Товариство з обмеженою відповідальністю "Компанія з управління активами "Бізнес-інвест"	0,00332
27	Товариство з обмеженою відповідальністю "Компанія з управління активами та адміністратор пенсійних фондів "Парекс Ассет Менеджмент Україна"	0,00192
28	Товариство з обмеженою відповідальністю "Фондова компанія "Інвеста"	0,00054
29	Товариство з обмеженою відповідальністю "Керуючий адміністратор Пенсійних Фондів "Паритет"	0,00004
30	Товариство з обмеженою відповідальністю "МГ-КАПІТАЛ"	0,00000
31	Товариство з обмеженою відповідальністю "Компанія з управління активами та адміністрування пенсійних фондів "Актив плюс"	0,00000
32	ТОВ "КУА Фінінвест-груп"	0,00000